

Spis treści:

1. Kino metalowiec w listopadzie.....	2
2. Recenzja.....	4
3. Aktualności.....	5
4. Sport.....	6
5. Polskie tradycje świąteczne.....	9
6. Przepisy.....	10
7. Sudoku.....	11
8. Na zabicie czasu.....	12

KINO METALOWIEC W LISTOPADZIE



POTWORNA RODZINKA 2D dubbing

od 3 do 8 listopada godz. 17:00

dotatkowo: 6 listopada godz. 10:00

Pewnego dnia Fay zabiera wszystkich Sielskich na bal przebierańców. Sama przebiera się za mumię, jej brat za wilkołaka, mama za wampirycę, a tata za samego Frankensteina. Zabawa jest przednia, aż do chwili, gdy okazuje się, iż na skutek klątwy ich przebrania przestały być tylko żartem, a stały się rzeczywistością.



ACH ŚPIJ KOCHANIE 2D polski

od 3 do 8 listopada godz. 19:00

dotatkowe seanse: 3 listopada godz 10:00 i 12:00

4, 5 listopada godz. 15:00

6, 7, 8 listopada godz. 12:00

„Zabijał dla pieniędzy – najpierw w trakcie niemieckiej okupacji, później pod czujnym okiem stalinowskiej władzy. Mówi się, że miał wysoko postawionych mocodawców, dzięki którym przez lata czuł się bezkarny. Udowodniono mu sześć zabójstw, choć liczba jego ofiar była podobno kilka razy większa. Za sprawą nienagannych manier oraz

wytwornej garderoby zyskał w rodzinnym Krakowie przydomek Piękny Władek. Później, gdy na jaw wyszły jego niepiękne postęпки, stał się "eleganckim mordercą".



MY LITTLE PONY. FILM 2D dubbing

24 do 29 listopada godz. 17:00

Dzielne kucyki wyruszają w podróż, aby pokonać Króla Burzy i uratować swoje królestwo, Equestrię.



LISTY DO M 3 - 2D pl

od 10 do 15 listopada godz. 17:00 i 19:00 (bez 11.11) dodatkowo: 10 i 12 listopada godz. 15:00; od 13 do 15 listopada godz. 10.00

od 17 do 22 listopada godz. 17:00 i 19:00 (bez 18.11) dodatkowo: 17 i 19 listopada godz. 15.00; 20,21 listopada

godz. 10:00

24, 27 i 29 listopada godz. 10:00

25 i 26 listopada godz. 15:00

"Listy do M. 3" opowie historię kilku osób, którym w jeden magiczny dzień przydarzają się wyjątkowe chwile.

Bohaterowie przekonują się o potędze miłości, rodziny, wybaczenia i wiary w to, że ten niezwykły świąteczny czas pełen jest niespodzianek.



THOR: RAGNAROK 3D napisy

od 24 do 29 listopada godz. 19:00

Thor mierzy się w walce bogów, podczas gdy Asgard jest zagrożony Ragnarokiem, nordycką apokalipsą.

RECENZJA

Powieść Cassandry Clare „Pani Noc” przedstawia historię Nocnych Łowców z Instytutu w Los Angeles. Do przeczytania tej książki zachęciły mnie wcześniejsze powieści tej autorki.

Główną bohaterką jest Emma Carstairs, która nie jest już pogrążona w żałobie dziewczynką, lecz młodą kobietą, która zamierza za wszelką cenę dowiedzieć się, kto zabił jej rodziców i pomścić ich śmierć.

Wraz ze swoim parabatai, Julianem Blackthornem musi nauczyć się ufać swojemu sercu i rozumowi. Gdyby tego było mało, Emma nieszczęśliwie się zakochuje, co prowadzi ją do niechybnej zguby.

Emma z Julianem opiekuje się czwórką młodszego rodzeństwa Julesa, gdyż jego rodzice ponieśli śmierć w wojnie.

Książka „Pani Noc” to niewątpliwie tajemnicza, wzruszająca i mroczna powieść. Nie zraziło mnie to, że książka ma ponad 800 stron, gdyż powieści Clare czyta się jednym tchem. Powieść jest napisana prostym językiem, ale zawiera wtrącenia z łaciny, która jest jednym z języków Nocnych Łowców, jak i języka faerie.

Książka pokazuje, jak wielką moc ma rodzina i przyjaźń. Serdecznie polecam ją, nawet tym, którzy nie lubią gatunku fantasy. Jest to jedna z lepszych książek, jakie przeczytałam i z niecierpliwością czekam na kolejną część.

AKTUALNOŚCI

- Dnia 13 października odbyła się akademia z okazji Dnia Nauczyciela. Występ przygotowali uczniowie klasy IV a pod kierunkiem pani Urszuli Muszelskiej. Aktorom towarzyszył chór szkoły podstawowej. Dekorację przygotowała pani Małgorzata Adamczyk. Naszym nauczycielom złożyliśmy najserdeczniejsze życzenia.

Z OKAZJI DNIA NAUCZYCIELA TAWICY ZŁOTYCH RYBEK ZYCZY



- W tym roku obchodziliśmy XVII Dzień Papieski pod hasłem „Idźmy na przód z nadzieją”. W poniedziałek rano 16 października uczniowie i pracownicy naszej szkoły udali się do fali ZPO w Dzierzkowicach Woli, śpiewając pieśni religijne. Na miejscu czekały na nas „Gryczanki” z ciepłym poczęstunkiem. W ramach obchodów odtąńczono „Belgijkę” odśpiewano papieskie pieśni. Na zakończenie odbył się mecz piłki nożnej.

- W piątek 21 października Alicja Płecha (III a), Nataia Iluk(III a), Grzegorz Markowski (III) i Dominika Gramek (III) wzięli udział w Archidiecezjalnym Konkursie Poezji Maryjnej. Pierwsze miejsce w swojej kategorii wiekowej zdobył Grzesio Markowski, natomiast Alicja Płecha- drugie w swojej kategorii.
- 27 października był dniem konkursy recytatorskiego pt. „Śladami Edwarda Stachury”, w którym zwyciężyły: Alicja Płecha zajmując I miejsce oraz Natalia Rachoń ex aequo II. Obydwie dziewczyny prezentowały fragmenty prozy „Fabula rasa” E. Stachury. W konkursie udział brały również Kamila Krasucka oraz Kinga Bernat.



- Mamy już za sobą dwa pierwsze listopadowe dni . Święto „Zmarłych” cieszy się w Polsce wyjątkową popularnością, dlatego bardzo licznie odwiedzaliśmy mogiły naszych bliskich zmarłych , symbolicznie paląc znicze. W Szwajcarii w dzień Zaduszny piecze się ciasteczka orzechowe nazywane kosteczkami zmarłych.

SPORT



Lacrosse, mieszanka piłki nożnej, hokeja i koszykówki, polega na umieszczeniu przez jedną drużynę piłki w bramce przeciwnika przy użyciu kija zakończonego siatką. Jednocześnie próbując zdobyć punkty, trzeba bronić własnej bramki - również kijem z siatką. W drużynie mamy 10 zawodników grających na 4 pozycjach: bramkarz, 3 graczy na ataku, 3 środkowych graczy i 3 obrońców. Boisko do gry w lacrosse powinno mieć wymiary 60 na 110 jardów, czyli ok. 55 na 100 metrów. Boisko podzielone jest na kilka stref: obszar skrzydłowy, obrony i ataku. Bramka wielkością przypomina bramkę do piłki ręcznej, ale jest kwadratem o wymiarach 1,8 na 1,8. Podstawowe zagrania na boisku - podawanie, zbieranie, łapanie piłki i strzelanie goli. Są to

pierwsze i najważniejsze rzeczy, które trzeba opanować. Płynne zbieranie piłki z ziemi i płynne posługiwanie się kijem nie jest tak trudne jak się wydaje - wystarczy wiedzieć jak to robić i wyćwiczyć. Podania można wykonywać górną i dolną, ale podania po ziemi są trudniejsze do złapania. Podania górną są szybsze i łatwiej je złapać, ale i przechwycić., co oznacza, że muszą być jak najbardziej precyzyjne. Podawanie piłki najlepiej wykonywać z korzystnej pozycji stojąc na wprost zawodnika, do którego chcemy podać piłkę. Skręt tułowia nada naszemu podaniu prędkości i siły. Wystawiamy do przodu jedną nogę przeciwną do naszej dominującej strony, a więc osoba praworęczna wykonująca podanie prawą stroną wystawia do przodu lewą nogę i osoba leworęczna wystawia do przodu prawą nogę. Kij trzymamy dominującą dłonią bliżej koszyka i drugą dłonią bliżej końca kija. Przed wykonaniem podania unieś kij na wysokość ok. 15 cm nad ramieniem używając dominującej ręki. Używaj górnej ręki do nadania kierunku podaniu i dolnej dłoni do nadania siły i szybkości.

Top 5 La Liga. Sarabia strzela z 25 metrów, a Sevilla pokonuje Leganes

Największą sensacją ostatnich meczów w hiszpańskiej lidze była przegrana Realu Madryt z Gironą 2:1. Tylko jeden gol z tego spotkania znalazł się jednak w top 5 bramek ostatniej kolejki. Kto strzelił najlepszego gola? Kandydatów do pierwszego miejsca było kilku: Sarabia, Stuardi, Rodriguez, Arbillano i Zaza.

La Liga 2017/18

LP	Drużyna	M	Pkt	Br	Zw	R	Por
1	FC Barcelona	10	28	28:3	9	1	0
2	Valencia	10	24	27:11	7	3	0
3	Real Madryt	10	20	19:9	6	2	2
4	Atletico M.	10	20	15:6	5	5	0
5	Sevilla	10	19	11:9	6	1	3
6	Villarreal	10	17	16:11	5	2	3
7	Leganes	10	17	9:5	5	2	3
8	Betis	10	16	19:18	5	1	4
9	Real Sociedad	10	14	21:20	4	2	4
10	Espanyol	10	13	9:12	3	4	3
11	Getafe	10	12	13:11	3	3	4
12	Levante	10	12	11:13	2	6	2
13	Girona	10	12	11:15	3	3	4
14	Celta Vigo	10	11	19:16	3	2	5
15	Athletic B.	10	11	10:12	3	2	5
16	Deportivo	10	11	13:19	3	2	5
17	Eibar	10	8	5:22	2	2	6
18	Las Palmas	10	6	8:25	2	0	8
19	Malaga	10	4	6:21	1	1	8
20	Alaves	10	3	4:16	1	0	9

POLSKIE TRDYCJE ŚWIĄTECZNE

„Na świętego Marcina gęś do komina”

11 listopada – Dzień świętego Marcina, popularnie zwane marcinkami, to symbol zamierania życia w przyrodzie. Święty Marcin uważany był za zwiastun zimy. W legendzie przedstawiany jako rycerz na białym koniu, mieczem dzielący poły własnego płaszcza, aby okryć nimi biedaków. I choć w kalendarzu do zimy jeszcze daleko, to marcinkowe prognozowanie było na wsi powszechne. Przyglądano się drzewom, wierząc, że „Gdy liście na Marcina nie upadają, to mroźną zimę przepowiadają”, „Mróz na Marcina, będzie tęga zima”.

„W dzień świętej Katarzyny pod poduszkę dziewczyny”

Aby zakochanemu przyśniła się przyszła żona w naturalnej postaci należało spać z... ukradzioną halką pod poduszką lub wytrzeć twarz p wieczornym myciu ściągniętą ze sznura spódnicy. Ale jedna męska wróżba była prawdziwie romantyczna i piękna – to wróżba z gałązką wiśni. Należało ją uciąć w dniu świętej Katarzyny i wsadzić do wody. Jeśli zakwitła w okresie Bożego narodzenia, młodzieniec mógł być pewny, że los pozwoli mu: „Stanąc na ślubnym kobiercu z damą miłą sercu”, i była zapowiedzią szczęśliwego małżeństwa.

„Na świętego Andrzeja dziewczkom z wróżby nadzieja”

Andrzejki zwane dawniej Jędrzejówkami, to stara panińska zabawa we wróżby mające zdradzić imię i wygląd przyszłego męża oraz stronę świata, z której ukochany przybędzie. Ciekawą wróżbą było sianie przez pannę konopi. Dziewczyna szła samotnie w pole i siejąc konopie, modliła się do świętego Andrzeja, a później kładła się i opierając głowę na kamieniu, czekała, aby we śnie ujrzeć wychodzącego z konopi męża.

Przepisy

• Gęś z jabłkami

Składniki:

1 młoda gęś (ok. 3-4 kg), łyżka soli, 1,5 łyżeczki mielonego kminku, 1kg jabłek, 6-7 goździków, 3-4 łyżeczki posiekanych orzechów włoskich, łyżka miodu, łyżeczka masła, pół szklanki wytrawnego wina.

Oczyszczoną i sprawioną gęś myjemy, wkładamy do zimnej wody, zostawiamy na 3-4 godziny, po czym wyjmujemy, osuszamy, nacieramy od wewnątrz i z zewnątrz solą wymieszaną z kminkiem, zostawiamy na 3 godziny. Umyte jabłka osuszamy, wydrążamy i wypełniamy orzechami wymieszanymi z miodem; w każdy owoc wbijamy 2-3 goździki. Nadziewamy gęś jabłkami, zaszywamy, układamy w dużej "gęsiarce" nasmarowanej masłem, wstawiamy do mocno nagrzanego piekarnika na 3-3,5 godziny, skrapiając winem i polewając wytwarzającym się sosem. Podajemy z pieczonymi jabłkami i duszoną kiszoną kapustą z rodzynkami i miodem.

• Rogaliki świętomarcińskie

Składniki:

Ciasto:

500 g mąki, 40g drożdży, 1,5 szkl. mleka, 125 g masła, 3 łyżki cukru, 1 jajko, szczypta soli.

Nadzienie:

200g cukru, 200g rodzynek, łyżka koniaku, łyżka soku z cytryny, 100 płatków migdałowych.

Do posmarowania:

żółtko, pół szkl. cukru pudru, 2-3 łyżeczki soku z cytryny lub białego wina.

Wyrośnięte ciasto rozwałkowujemy na grubość ok. 1,5 cm, kroimy na kwadraty. Każdy smarujemy stopionym masłem, na środku układamy nadzienie, zwijamy od jednego rogu do przeciwległego; formujemy rogaliki, układamy na blasze. Rogaliki dekorujemy migdałami i zostawiamy do wyrośnięcia, smarujemy rozkłóconym żółtkiem, wstawiamy do średnio nagrzanego piekarnika i pieczemy ok. pół godz. Cukier puder ucieramy z gorącą zakwaszoną wodą lub winem i tak przygotowanym lukrem smarujemy jeszcze gorące rogaliki.

Smacznego!


Zasady Sudoku

W Sudoku gra się na planszy o wymiarach 9x9 podzielonej na mniejsze "obszary" o wymiarach 3x3. Na początku gry niektóre z pól planszy Sudoku są już wypełnione liczbami. Celem gry jest uzupełnienie pozostałych pól planszy cyframi od 1 do 9 (po jednej cyfrze w każdym polu) przy zachowaniu następujących reguł:

1. Każda cyfra może się pojawić tylko raz w każdym wiersz
2. Każda cyfra może się pojawić tylko raz w każdej kolumnie:
3. Każda cyfra może się pojawić tylko raz w każdym obszarze:


Poprawnie

		9
3	2	
6		5



Niepoprawnie

		9
3	2	
9		5



Podsumowując, chodzi o to, aby każda z cyfr wystąpiła tylko po razie w każdym wierszu, kolumnie i obszarze.

To wszystko. Teraz możesz już rozwiązywać Sudoku.

			3
			1
1			
2			

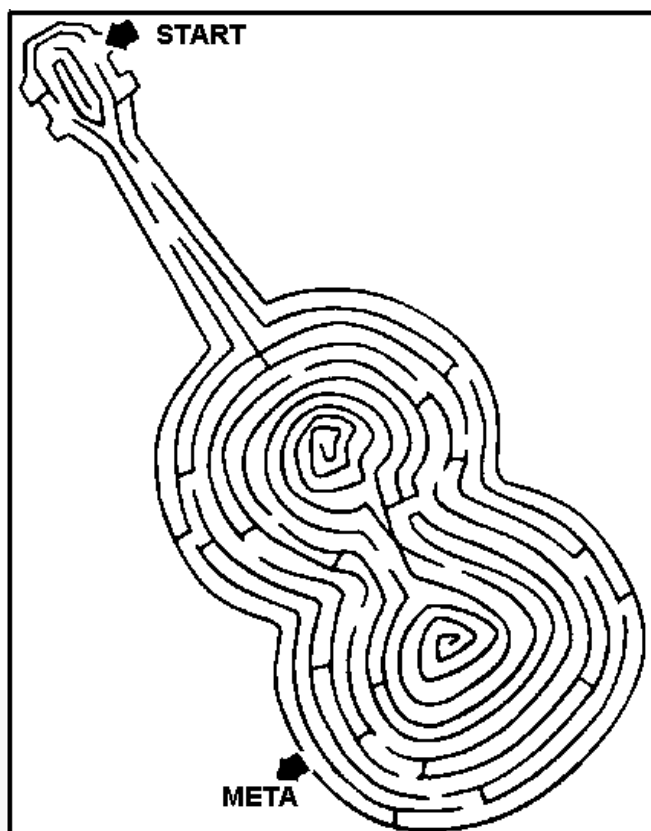
		3	
1			
			4
	2		

3		2	
	1		4

5	3			7			
6			1	9	5		
	9	8					6
8				6			3
4			8		3		1
7				2			6
	6					2	8
			4	1	9		5
				8			7
						7	9

5	3			7			
6			1	9	5		
	9	8					6
8				6			3
4			8		3		1
7				2			6
	6					2	8
			4	1	9		5
				8			7
						7	9

Na zabicie czasu



Znajdź wyjście z labiryntu



Kolorowanki antystresowa



Redakcja:

Alicja Płecha

Kamila Krasucka

Julia Gąsiorowska

Natalia Iluk